



MERCOTEC SAE

Informe de Estados Contables

Al 31/12/2019 y 2018

Nemby, Paraguay

MARZO/2020

MERCOTEC S.A.E.

INFORME DE AUDITORIA EXTERNA INDEPENDIENTE AL 31/12/2019

INDICE

CONTENIDO	PAGINA
* Presentación	1
* Dictamen de los Auditores Independientes	2 - 3
* Balance General	4
* Estado de Resultados	5
* Estado de Variación del Patrimonio Neto	6
* Estado de Flujos de Efectivo	7
* Notas a los Estados Financieros	8 - 14
* Informes complementarios – Anexos	15 - 24

CYCE - CONSULTORES Y CONTADORES DE EMPRESAS

06 MAR 2020

Firmado al solo efecto de identificar estos
estados financieros con nuestro dictamen
de fecha arriba mencionada

ESTADOS CONTABLES

Por el ejercicio anual N° 18 iniciado el 01/01/2019 al 31/12/2019 presentado en forma comparativa con el ejercicio anterior

Denominación: **MERCOTEC S.A.E.**

Domicilio legal: Avda. Bernardino Caballero N° 7895 c/ 2 de Agosto, Ñemby.

Actividad principal: Importación, distribución, consignación, representación, exportación y comercialización de toda clase de productos y mercaderías.

Inscripción en el Registro Público de Comercio N° 869 de los Estatutos Sociales y sus modificaciones N° 81, 843, 810, 81, 969, 235, 480, 204, 432 y 523.

Inscripción en la Comisión Nacional de Valores: Según Resolución N° 888, Acta N° 86, de fecha 17 de octubre de 2005.

Fecha de vencimiento del Estatuto o Contrato Social: Año 2110.

Composición del Capital

Acciones

Cantidad	Votos	Tipo	Suscripto G.	Integrado G.
2.000	10.000	Fundador	20.000.000.000	20.000.000.000
2.000	10.000	Fundador	20.000.000.000	20.000.000.000
2.000	10.000	Fundador	20.000.000.000	20.000.000.000
6.000	30.000		<u>60.000.000.000</u>	<u>60.000.000.000</u>


Lic. Ronald Duerksen F.
Contador


Terri Goertzen
Síndico


Wilfried Ediger
Presidente

CYCE - CONSULTORES Y CONTADORES DE EMPRESAS

06 MAR 2020

Firmado al solo efecto de identificar estos estados financieros con nuestro dictamen de fecha arriba mencionada

DICTAMEN DE LOS AUDITORES INDEPENDIENTES

Señores
Presidente y Miembros del Directorio
MERCOTEC S.A.E.
Ñemby, Paraguay

Identificación de los estados financieros

Hemos auditado los estados financieros que se acompañan de **MERCOTEC S.A.E.**, que comprenden el balance general al 31 de diciembre de 2019 y 2018, y los estados de resultados, de variación del patrimonio neto y de flujos de efectivo por los años terminados en esas fechas, así como un resumen de políticas contables importantes y otras notas aclaratorias.

Responsabilidad de la administración por los estados financieros

La administración es responsable de la preparación y presentación razonable de estos estados financieros de acuerdo con principios contables generalmente aceptados en Paraguay, y del control interno que la dirección considere necesario para permitir la preparación de estados financieros libres de incorrección material, debida a fraude o error.

Responsabilidad del auditor

Nuestra responsabilidad es expresar una opinión sobre estos estados financieros con base en nuestras auditorías.

Alcance

Efectuamos nuestras auditorías de acuerdo con normas de auditorías emitidas por el Consejo de Contadores Públicos del Paraguay, adoptadas por la Comisión Nacional de Valores por Resolución N° 6/19. Dichas normas requieren que cumplamos con requisitos éticos, así como que planeemos y desempeñemos la auditoría para obtener seguridad razonable sobre si los estados financieros están libres de representación errónea de importancia relativa. Una auditoría implica desempeñar procedimientos para obtener evidencia de auditoría sobre los montos y revelaciones en los estados financieros. Los procedimientos seleccionados dependen del juicio del auditor, incluyendo la evaluación de los riesgos de representación errónea de importancia relativa de los estados financieros, ya sea debida a fraude o a error. Al hacer esas evaluaciones del riesgo, el auditor considera el control interno relevante a la preparación y presentación razonable de los estados financieros por la entidad, para diseñar los procedimientos de auditoría que sean apropiados en las circunstancias, pero no con el fin de expresar una opinión sobre la efectividad del control interno de la entidad. Una auditoría también incluye evaluar la propiedad de las políticas contables usadas y lo razonable de las estimaciones contables hechas por la administración, así como evaluar la presentación general de los estados financieros.


Creemos que la evidencia de auditoría que hemos obtenido es suficiente y apropiada para proporcionar una base para nuestra opinión.

Opinión

En nuestra opinión, los estados financieros presentan razonablemente, respecto de todo lo importante, la posición financiera de **MERCOTEC S.A.E.** al 31 de diciembre de 2019 y 2018, y de su desempeño financiero, la variación de su patrimonio neto y sus flujos de efectivo por los años terminados en esas fechas, de acuerdo con los reglamentos dictados por la Comisión Nacional de Valores y, en los aspectos no reglamentados, con principios contables generalmente aceptados en Paraguay.

Asunción, Paraguay
6 de marzo de 2020

CYCE – CONSULTORES Y CONTADORES DE EMPRESAS




Dr. Angel Devaca Pavón, Socio
Matrícula de Contador Público N° 1 Tipo "A"
Registro de Firmas Profesionales N° 1
Consejo de Contadores Públicos del Paraguay


BALANCE GENERAL AL 31 DE DICIEMBRE DE 2019 Y 2018
(Expresado en Guaraníes)

ACTIVO	NOTAS	31/12/2019	31/12/2018	PASIVO	NOTAS	31/12/2019	31/12/2018
ACTIVO CORRIENTE				PASIVO CORRIENTE			
Disponibilidades	4	10.353.661.641	6.087.981.652	Deudas Financieras	9	7.195.150.201	11.662.974.387
Créditos por Ventas	5	25.655.857.722	26.323.205.606	Deudas Comerciales	10	607.568.861	623.349.134
Otros Créditos	6	1.030.842.007	611.542.331	Deudas Sociales e Impositivas	11	183.925.015	164.136.174
Bienes de Cambio	7	55.157.888.409	61.836.180.571				
Gastos Pagados por Adelantado	8	84.572.436	127.061.740				
Total del Activo Corriente		92.282.822.215	94.985.972.100	Total del Pasivo Corriente		7.986.644.077	12.450.459.695
ACTIVO NO CORRIENTE				PASIVO NO CORRIENTE			
Acciones en otras Empresas	Anexo C	25.000.000	25.000.000	Deudas Financieras	9	6.854.324.454	8.203.669.695
Propiedades, Planta y Equipo	3.a y Anexo A	46.477.996.123	40.500.638.883	Total Pasivo No Corriente		6.854.324.454	8.203.669.695
Intangibles	Anexo B	156.006.730	199.714.788	Total Pasivo		14.840.968.531	20.654.149.390
Total del Activo no Corriente		46.659.002.853	40.725.353.671	Patrimonio Neto		124.100.856.537	115.057.176.381
TOTAL ACTIVO		138.941.825.068	135.711.325.771	TOTAL PASIVO Y PATRIMONIO NETO		138.941.825.068	135.711.325.771

Las notas y anexos que se acompañan forman parte integrante de estos estados financieros.


Lic. Ronald Muerksen F.
Contador


Willyger Ediger
Presidente


C/CE - CONSULTORES Y CONTADORES DE EMPRESAS
06 MAR 2020
Firmado al solo efecto de identificar estos estados financieros con nuestro dictamen de fecha arriba mencionada

ESTADO DE RESULTADOS
POR EL EJERCICIO COMPRENDIDO ENTRE EL 01 DE ENERO Y EL 31 DE DICIEMBRE DEL 2019
Comparativo con cifras del ejercicio anterior
(Expresado en Guaraníes)

	NOTAS	Ejercicio Finalizado al	
		31/12/2019	31/12/2018
Ventas Netas	12	93.454.727.222	94.141.446.913
Costo de las Mercaderías Vendidas	Anexo F	-57.387.102.542	-55.402.356.763
Resultado Neto		36.067.624.680	38.739.090.150
Otros Ingresos	13	437.643.759	426.251.190
Gastos de Comercialización	Anexo H	(17.185.482.226)	(17.081.035.502)
Gastos de Administración	Anexo H	(4.559.747.511)	(4.529.222.426)
Gastos Financieros y Otros	Anexo H	(1.401.993.849)	(2.009.664.027)
Ganancia ordinaria		13.358.044.853	15.545.419.385
Impuesto a la Renta		(1.594.656.416)	(1.795.502.306)
Reserva Legal		(588.169.422)	(687.495.854)
Ganancia del Período		11.175.219.015	13.062.421.225

Las notas y anexos que se acompañan forman parte integrante de estos estados financieros.


 Lic. Ronald Duerksen F.
 Contador


 Temi Goertzen
 Síndico



 Wilfried Ediger
 Presidente



 CYCE - CONSULTORES Y CONTADORES DE EMPRESAS
 06 MAR 2020
 Firmado al solo efecto de identificar estos estados financieros con nuestro dictamen de fecha arriba mencionada

ESTADO DE VARIACION DEL PATRIMONIO NETO
POR EL EJERCICIO COMPRENDIDO ENTRE EL 01 DE ENERO Y EL 31 DE DICIEMBRE DE 2019 Y 2018
EXPRESADO EN GUARANIES

RUBROS	CAPITAL SOCIAL	RESERVAS			EJERCICIO	PATRIMONIO NETO AL 31.12.2019	PATRIMONIO NETO AL 31.12.2018
		LEGAL	REVALUO	FACULTATIVA			
Saldos Iniciales	60.000.000.000	7.074.522.751	9.184.585.852	25.735.646.553	13.062.421.225	115.057.176.381	103.304.752.919
Distribucion de Utilidad	0	0	0	0	(3.900.000.000)	(3.900.000.000)	(3.300.000.000)
Reserva legal	0	588.169.422	0	0	0	588.169.422	687.495.857
Reserva facultativa	0	0	0	9.162.421.225	(9.162.421.225)	0	0
Reserva de revaluó	0	0	1.180.291.719	0	0	1.180.291.719	1.302.506.380
Resultado del ejercicio	0	0	0	0	11.175.219.015	11.175.219.015	13.062.421.225
SALDO AL 31.12.2019	60.000.000.000	7.662.692.173	10.364.877.571	34.898.067.778	11.175.219.015	124.100.856.537	0
SALDO AL 31.12.2018	60.000.000.000	7.074.522.751	9.184.585.852	25.735.646.553	13.062.421.225	0	115.057.176.381

Las notas y anexos que se acompañan forman parte integrante de estos estados financieros.


 Lic. Ronald Duerksen F.
 Contador


 Temi Goerksen
 Síndico


 Wilfried Ediger
 Presidente

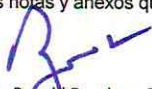

 CYCE - CONSULTORES Y COMPAÑOS DE EMPRESAS
06 MAR 2020
 Firmado al solo efecto de identificar estos estados financieros con nuestro dictamen de fecha arriba mencionada

ESTADO DE FLUJO DE EFECTIVO

POR EL PERIODO COMPRENDIDO ENTRE EL 01 DE ENERO Y EL 31 DE DICIEMBRE DEL 2019
Comparativo con cifras del ejercicio anterior
(Expresado en Guaraníes)


FLUJO DE EFECTIVO POR ACTIVIDADES DE OPERACION	31/12/2019	31/12/2018
Ventas netas (cobros netos a clientes)	92.109.484.421	92.216.575.609
Costo de ventas (pagos netos a proveedores)	-52.187.603.594	-58.807.506.738
Efectivo pagado a empleados	-11.664.230.521	-11.987.720.395
Efectivo cobrado/usado por otras actividades	(4.631.451.854)	-2.720.277.111
Impuesto a la Renta	-1.921.716.217	-1.739.168.882
Efectivo neto proveniente de actividades de operación	21.704.482.235	16.961.902.483
FLUJO DE EFECTIVO POR ACTIVIDADES DE INVERSION		
Adquisición de bienes de uso	-6.417.647.770	-2.109.120.496
Adquisición de bienes Intangibles	-47.417.713	-63.242.198
Efectivo neto proveniente de actividades de inversión	-6.465.065.483	-2.172.362.694
FLUJO DE EFECTIVO POR ACTIVIDADES DE FINANCIACION		
Deudas Bancarias	-5.817.189.427	-4.118.831.763
Intereses Pagados	-1.322.114.891	-1.865.326.992
Pago de Deudas bursátiles	0	-3.500.000.000
Dividendos Pagados	-3.900.000.000	-3.300.000.000
Efectivo neto proveniente de actividades de financiación	-11.039.304.318	-12.784.158.755
Variación neta de la diferencia cambiaria	65.567.355	511.405
Variación neta del efectivo y equivalentes a efectivo	4.265.679.789	2.005.892.439
Más: Efectivo al inicio del período	6.087.981.852	4.082.089.413
Efectivo al cierre del período	10.353.661.641	6.087.981.852

Las notas y anexos que se acompañan forman parte integrante de estos estados financieros.


Lic. Ronald Duerksen F.
Contador


Temi Goertzen
Síndico


Wilfried Ediger
Presidente


CYCE - CONSULTORES Y CONTADORES DE EMPRESAS

06 MAR 2020

Firmado al solo efecto de identificar estos estados financieros con nuestro dictamen de fecha arriba mencionada

Notas a los Estados Financieros

Al 31 de diciembre de 2019 y 2018

NOTA 1. EL ENTE

La Entidad **MERCOTEC SOCIEDAD DE RESPONSABILIDAD LIMITADA** fue constituida por escritura pública N° 103 de fecha 20 de setiembre del 2000, autorizada por la Escribanía Livieres, e inscrita en el Registro Público de Comercio bajo el N° 869 de fecha 23 de octubre del 2000. Por escritura pública N° 30 de fecha 07 de abril del 2011, autorizada por el escribano José María Livieres Guggiari, inscrita en el Registro Público de Comercio bajo el N° 432 Serie "F", folios 3252 y siguientes en fecha 30 de mayo del 2011, se transforma en **SOCIEDAD ANONIMA EMISORA**.

La Sociedad tiene por objeto dedicarse por cuenta propia, individualmente o asociada a terceros, a la importación, distribución, exportación y comercialización de toda clase de productos y mercaderías.

Sus estatutos sociales tuvieron las siguientes modificaciones:

Por Escritura Pública N° 06 de fecha 05 de febrero del 2002, inscrita en el Registro Público de Comercio bajo el N° 81, Serie "B", folios 568 y siguientes de fecha 01 de marzo del 2002, por sesión de cuotas otorgado por Ronald Braun Friesen a favor de Ernst Ferdinandt Schmidt y otro.

Por Escritura Pública N° 118 de fecha 17 de setiembre del 2002, inscrita en el Registro Público de Comercio bajo el N° 843, Serie "B", folios 6758 y siguientes de fecha 04 de noviembre del 2002.

Por Escritura Pública N° 142 de fecha 22 de setiembre del 2004, inscrita en el registro Público de Comercio bajo el N° 810, Serie "A", folios 8723 y siguientes de fecha 01 de noviembre del 2004.

Por Escritura Pública N° 106 de fecha 08 de julio del 2005, autorizada por la Escribanía Livieres, e inscrita en el Registro Público de Comercio bajo el N° 81, Serie "D", folios 888 y siguientes en fecha 13 de setiembre del 2005, incorporándose dentro de su objeto social operaciones en bolsa tales como, emitir, negociar títulos de deuda que será objeto de oferta pública, así como operar en el Mercado de Valores, realizar compra-venta de títulos, acciones y otros valores mobiliarios. Igualmente, en el mismo acto, el Capital Social es aumentado a G. 2.200.000.000.

Por Resolución de la Comisión Nacional de Valores N° 888, Acta N° 86, de fecha 17 de octubre del 2005, obtiene su calificación como sociedad emisora de títulos valores de oferta pública que no sean acciones.

Por Escritura Pública N° 84 de fecha 06 de julio del 2006, autorizada por la Escribanía Livieres, e inscrita en el Registro Público de Comercio bajo el N° 969, Serie "E", folios 9630 y siguientes en fecha 08 de setiembre del 2006, aumentándose el Capital Social a G. 3.500.000.000.

Por Escritura Pública N° 24 de fecha 08 de marzo del 2007, autorizada por la Escribanía Livieres, e inscrita en el Registro Público de Comercio bajo el N° 235, Serie "A", folios 2419 y siguientes en fecha 24 de abril del 2007, aumentándose el Capital Social a G. 8.650.000.000.

Por Escritura Pública N° 30 de fecha 04 de abril del 2008, autorizada por la Escribanía Livieres, e inscrita en el Registro Público de Comercio bajo el N° 480, Serie "E", folios 5713 y siguientes en fecha 26 de junio del 2008, aumentándose el Capital Social a G. 15.000.000.000.

Por Escritura Pública N° 53 de fecha 30 de marzo del 2009, inscrita en el Registro Público de Comercio bajo el N° 204 "A" y siguientes en fecha 13 de mayo del 2009 por cesión de cuotas otorgado por Ferdinand Rempel Warkentin a favor de Ernst Ferdinandt Schmidt y otros.

Notas a los Estados Financieros

Al 31 de diciembre de 2019 y 2018

Por Escritura Pública N° 30 de fecha 7 de abril de 2011, inscrita en el Registro Público de Comercio bajo e N° 432 Serie "F" folios 3252 y siguientes de fecha 30 de mayo de 2011.

Por Asamblea General Extraordinaria N° 2 de fecha 27 de setiembre de 2011 el capital queda integrado en G. 25.000.000.000, el cual fue comunicado a la C.N.V. Expediente N° 061 y BVPASA el 12 de enero de 2012.

Por Escritura Pública N° 196 de fecha 6 de diciembre de 2011, autorizada por la Escribanía Livieres, e inscrita en el Registro Público de Comercio bajo el N° 523, Serie "C", folios 7045 y siguientes en fecha 13 de julio del 2012, aumentándose el Capital Social a G. 40.000.000.000.-

Por Asamblea General Extradinaria N° 4 de fecha 28 de marzo de 2017 el capital queda integrado en G. 60.000.000.000, el cual fue comunicado a la C.N.V. y BVPASA el 17 de abril de 2017.

Quedan emitidas y suscriptas íntegramente 6.000 acciones del capital social de G. 10.000.000 (diez millones guaraníes) cada una de la siguiente manera:

Nº	NOMBRE	CANTIDAD DE ACCIONES	VALOR DE ACCIONES	TOTAL DE ACCIONES	CLASE DE ACCIONES
1	Ernst Ferdinand Bergen Schmidt	2.000	10.000.000	20.000.000.000	Ordinaria fundador
2	Eduard Rempel Warketin	2.000	10.000.000	20.000.000.000	Ordinaria fundador
3	Wilfried Ediger Martens	2.000	10.000.000	20.000.000.000	Ordinaria fundador
TOTALES		6.000		60.000.000.000	

El directorio queda constituido como sigue:

1	Presidente	Wilfried Ediger Martens
2	Vicepresidente	Eduard Rempel
3	Director Titular	Christian Thielmann
4	Síndico	Temi Goertzen

NOTA 2. EJERCICIO FISCAL

El ejercicio económico y fiscal conforme a la escritura pública de constitución cierra el 31 de diciembre de cada año; el presente corresponde al ejercicio cerrado el 31 de diciembre de 2019, y corresponde al décimo octavo ejercicio.

NOTA 3. PRINCIPALES POLITICAS DE CONTABILIDAD

Para la preparación y presentación de los Estados Financieros, la Sociedad adopta las siguientes políticas de contabilidad.

a) Base de Presentación de los Estados Financieros

Los presentes Estados Financieros se preparan sobre la base del costo histórico, debido a que el ajuste por inflación no es práctica requerida por la CNV; excepto por el reconocimiento parcial de los efectos de la pérdida del poder adquisitivo de la moneda por el revalúo y depreciación de los Bienes de Uso. Los bienes de uso al cierre del ejercicio se hayan valuados a sus costos de adquisición, revaluados al 31 de diciembre de 2019 y 2018. Las depreciaciones son calculadas sobre los montos revaluados y computadas mediante cargos periódicos a resultados, suficientes para recuperar el valor de los activos sobre la base del sistema lineal, en los años estimados de vida útil.

CYCE - CONSULTORES Y CONTADORES DE EMPRESAS

06 MAR 2020

Firmado al solo efecto de identificar estos
Estados financieros con nuestro dictamen
de fecha arriba mencionadaLic. Ronald Duerksen
ContadorTemi Goertzen
SíndicoWilfried Ediger
Presidente

Notas a los Estados Financieros
Al 31 de diciembre de 2019 y 2018**b) Valuación moneda extranjera**

Los activos y pasivos en moneda extranjera fueron valuados a los tipos de cambios vigentes a la fecha de cierre del balance general. Para el 31 de diciembre de 2019 fue establecido el tipo de cambio de G. 6.442,33 para activos y de G. 6.463,95 para pasivos por cada dólar estadounidense, de conformidad a las resoluciones de la Sub Secretaría de Estado de Tributación.

c) Previsión para cuentas dudosas

La Sociedad realiza la previsión para malos créditos conforme al criterio de la Gerencia, considerando la diferencia con el límite establecido en la Ley N° 5810/17 como gasto no deducible; y es expuesta en el activo como cuenta regularizadora del rubro créditos. Aquellos créditos que la Sociedad determina incobrables son cancelados contra dicha previsión.

d) Reconocimiento de Ingresos y Egresos

Los ingresos y egresos son reconocidos de acuerdo al criterio contable de lo devengado. Bajo tal criterio los efectos de las transacciones y otros eventos son reconocidos cuando ocurren y no cuando el efectivo es recibido o pagado.

NOTA 4. DISPONIBILIDADES

El saldo de este rubro al 31 de diciembre de 2019 y de 2018 está compuesto de la siguiente manera:

Cuenta	Saldo expresado en Guaraníes al:	
	31/12/2019	31/12/2018
Caja		
Recaudaciones a Depositari US\$	0	125.741.133
Caja Central (US\$)	101.993.616	0
Recaudaciones a Depositari Gs.	414.286.086	304.971.741
Caja Sucursal CDE	4.950.481	409.904
Caja Sucursal Coronel Oviedo	1.955.856	6.381.204
Caja RRHH	94.152.519	50.549.939
Caja Viáticos	3.182.004	11.805.942
Caja Adm./ Escr. (Gs.)	988.119.335	0
Total Caja	1.608.639.897	499.859.863
Banco Nacional de Fomento – Cta. Cte. Gs.	218.396	12.259.800
Banco Itaú S.A. – Cta. Cte. Gs.	76.647.625	11.942.135
Banco Itaú S.A. – Cta. Cte. US\$	765.211	4.900.182
Visión Banco S.A. – Caja de Ahorros	18.316.569	136.981.345
Banco Regional S.A. – Cta. Cte. Gs.	986.783.338	1.065.232.832
Banco Regional S.A. – Custodia de Cheques	7.574.721.024	4.266.637.448
Banco Sudameris S.A.E.C.A. – Cta. Cte. Gs.	15.031.592	1.840.362
Banco Sudameris S.A.E.C.A. – Cta. Cte. US\$	1.551.377	1.435.261
Banco BASA – Cta. Cte.	2.738.928	2.738.928
BBVA Banco – Cta. Cte. Gs.	1.010.458	2.699.450
Banco Continental S.A. – Cta. Cte. Gs.	2.501.031	19.612.640
Banco Atlas S.A.E.C.A. – Cta. Cte. Gs.	8.722.106	7.306.295

CYCE - CONSULTORES Y CONTADORES DE EMPRESAS

06 MAR 2020

Lic. Ronald Duerksen
ContadorFirmado al solo efecto de identificar estos
estados financieros con nuestro dictamen
de fecha arriba mencionadaTerni Goertzen
SíndicoWilfried Ediger
Presidente

Notas a los Estados Financieros
Al 31 de diciembre de 2019 y 2018

Cuenta	Saldo expresado en Guaraníes al:	
	31/12/2019	31/12/2018
Banco Do Brasil S.A. Cta. Cte. Gs.	5.926.836	5.926.836
Interfisa Banco S.A.E.C.A. – Cta. Cte. Gs.	8.809.409	10.895.430
Banco Familiar S.A.E.C.A. – Cta. Cte. Gs.	3.777.590	29.188.072
Bancop – Cta. Cte. Gs.	3.361.243	2.323.924
Banco Atlas S.A.E.C.A. – Cta. Cte. US\$	6.525.565	6.201.049
Banco Río S.A.E.C.A.	27.613.446	0
Total Bancos	8.745.021.744	5.588.121.989
TOTAL DISPONIBILIDADES	10.353.661.641	6.087.981.852

NOTA 5. CREDITOS POR VENTAS

En este rubro se registran derechos contra terceros (clientes) por ventas realizadas a créditos en guaraníes, los cuales se exponen a continuación:

Cuenta	Saldo Expresado en Guaraníes al:	
	31/12/2019	31/12/2018
Deudores por Ventas	15.125.020.352	14.225.279.757
(-) Previsión p/ Cuentas Incobrables	-6.969.258.621	-6.834.297.532
Cheques Adelantados	11.747.319.503	13.605.083.455
Cheques Rechazados	5.752.776.488	5.327.139.926
TOTALES	25.655.857.722	26.323.205.606

Composición de la Cartera de Créditos al 31/12/2019

Situación	Monto (en G.)	Previsiones	
		(en G.)	% Prev. s/ Cartera
A. Total Cartera no Vencida	26.872.339.855	6.106.342.148	22,72%
B. Composición Cartera Vencida			
B.1. Normal	0	0	
B.2. En Gestión de Cobro	5.752.776.488	862.916.473	15,00%
B.3. En Gestión de Cobro Judicial	0	0	0,00%
Sub-total Cartera Vencida	5.752.776.488		15,00%
TOTAL DE LA CARTERA AL 31/12/2019 (A+B)	32.625.116.343	6.969.258.621	15,00%
(-) TOTAL PREVISIONES AL 31/12/2019	-6.969.258.621		
TOTAL NETO CARTERA DE CREDITOS AL 31/12/2019	25.655.857.722		

Observaciones	
Criterios de Clasificación utilizados	
Normal	
En Gestión de Cobro	Desde el primer día de atraso
En Gestión de Cobro Judicial	

(a) La Sociedad ha efectuado provisiones para los Créditos en Gestión Judicial por encima del 15% previsto del total de la cartera vigente al cierre del ejercicio, considerando la diferencia como gasto no deducible a efectos de la determinación del Impuesto a la Renta, conforme al Artículo 126 de la Ley N° 5810/17.

CYCE- CONSULTORES Y CONTADORES DE EMPRESAS

06 MAR 2020

Firmado al solo efecto de identificar estos estados financieros con nuestro dictamen de fecha arriba mencionada

Lic. Ronald Duerksen
Contador

Temi Goertzen
Síndico

Wilfried Ediger
Presidente

Notas a los Estados Financieros
Al 31 de diciembre de 2019 y 2018

NOTA 6. OTROS CREDITOS

En este rubro se registran los adelantos a empleados, créditos impositivos y otros, los que se exponen a continuación:

Cuenta	Saldo Expresado en Guaraníes al:	
	31/12/2019	31/12/2018
Retención IVA	4.955.322	18.896.098
Anticipo Impuesto a la Renta	364.540.991	37.481.190
Impuesto al Valor Agregado	67.657.751	162.488.702
Adelanto de Sueldos y Remuneraciones	575.493.946	360.192.978
Garantía de Alquiler	18.183.996	32.283.996
Anticipo a Proveedores	10.001	199.367
TOTALES	1.030.842.007	611.542.331

NOTA 7. BIENES DE CAMBIO

El saldo de este rubro corresponde a las mercaderías en existencia al cierre del periodo cerrado al 31 de diciembre de 2019 y 2018. Las mercaderías están compuestas, entre otras, por existencias de repuestos de motocicletas y auto vehículos en general, cuyos saldos se detallan a continuación:

Cuenta	Saldo Expresado en Guaraníes al:	
	31/12/2019	31/12/2018
Mercaderías para reventa	52.120.175.772	59.098.804.129
Previsiones para obsolescencia	-250.000.000	-250.000.000
Mercaderías en curso	3.287.712.637	2.987.376.442
TOTALES	55.157.888.409	61.836.180.571

NOTA 8. GASTOS PAGADOS POR ADELANTADO

Este rubro consigna los pagos por seguros contratados pendientes de devengamiento, conforme al criterio descrito en la Nota 3.d.

NOTA 9. DEUDAS FINANCIERAS

Este rubro registra las obligaciones de la sociedad por deudas en concepto de préstamos con Bancos. La composición es la siguiente:

Cuenta	Saldo Expresado en Guaraníes al:	
	31/12/2019	31/12/2018
CORRIENTE		
Préstamos		
Banco Itaú S.A.	1.781.993.480	3.465.641.015
Banco Itaú Intereses a Pagar	56.247.118	263.614.040
Banco Itaú Intereses No Devengados	-47.189.886	-242.536.894
Banco Regional S.A.E.C.A.	1.523.333.326	3.576.666.670
Banco Regional S.A.E.C.A. - Intereses a Pagar	452.087.261	786.423.292
Banco Regional S.A.E.C.A. - Intereses No Devengados	-413.931.370	-777.387.241
Banco Regional S.A.E.C.A. - IVA No Devengados	-41.040.001	0
Banco Familiar S.A.E.C.A.	3.091.898.923	3.565.983.802
Banco Familiar S.A.E.C.A. - Intereses a Pagar	370.546.983	146.714.679

Notas a los Estados Financieros
Al 31 de diciembre de 2019 y 2018

Cuenta	Saldo Expresado en Guaraníes al:	
	31/12/2019	31/12/2018
Banco Familiar S.A.E.C.A. - Intereses No Devengados	-360.855.754	-132.379.792
Banco Atlas	529.583.907	1.007.167.510
Banco Atlas Intereses a Pagar	10.474.917	74.007.171
Banco Atlas Intereses No Devengados	-9.417.884	-70.939.864
BBVA	250.000.003	0
BBVA Intereses a Pagar	3.041.096	0
BBVA Intereses no Devengados	-1.621.918	0
Sub Total	7.195.150.201	11.662.974.388
NO CORRIENTE		
Banco Regional	3.600.000.000	5.123.333.326
Banco Regional Intereses a Pagar	479.268.496	930.866.716
Banco Regional Intereses No Devengados	-424.454.795	-930.866.716
Banco Regional S.A.E.C.A. -IVA No Devengado	-43.569.865	0
Banco Itaú S.A.	0	1.781.993.480
Banco Itaú S.A. Intereses a Pagar	0	46.700.256
Banco Itaú S.A. Intereses no Devengados	0	-46.700.256
Banco Atlas S.A.	0	529.583.907
Banco Atlas S.A. Intereses a Pagar	0	9.417.884
Banco Atlas S.A. Intereses no Devengados	0	-9.417.884
Banco Familiar S.A.E.C.A.	3.237.819.960	768.778.982
Banco Familiar S.A.E.C.A. - Intereses a Pagar	325.110.232	12.746.274
Banco Familiar S.A.E.C.A. - Intereses No Devengados	-319.849.574	-12.746.274
Total Préstamos	6.854.324.454	8.203.689.695
TOTAL NO CORRIENTE	14.049.474.655	19.866.664.082

NOTA 10. DEUDAS COMERCIALES

Este rubro registra los compromisos pendientes de pago con proveedores relacionados con la compra de mercaderías. El saldo al 31 de diciembre de 2019 y 2018, se halla compuesto de la siguiente forma:

Cuenta	Saldo Expresado en Guaraníes al:	
	31/12/2019	31/12/2018
Proveedores de Bienes y Servicios	461.251.847	511.456.690
Adelanto de Clientes	146.317.014	111.892.444
TOTALES	607.568.861	623.349.134

NOTA 11. DEUDAS SOCIALES E IMPOSITIVAS

Esta cuenta registra las provisiones para pagos de aportes sociales e impuestos, al 31 de diciembre de 2019 y 2018, respectivamente:

Cuenta	Saldo Expresado en Guaraníes al:	
	31/12/2019	31/12/2018
Dto. 13424 Ret. IVA a Pagar	18.871.372	22.039.658
Instituto de Previsión Social a Pagar	165.053.643	142.096.516
TOTALES	183.925.015	164.136.174

CYCE - CONSULTORES Y CONTADORES DE EMPRESAS

06 MAR 2020

Firmado al solo efecto de identificar estos estados financieros con nuestro dictamen de fecha arriba mencionada

Lic. Ronald Duerksen
Contador

Temí Goertzen
Síndico

Wilfried Ediger
Presidente

Notas a los Estados Financieros
Al 31 de diciembre de 2019 y 2018**NOTA 12. VENTAS NETAS**

Esta cuenta registra las ventas de mercaderías deducidas las devoluciones y los descuentos concedidos. Al 31 de diciembre de 2019 y 2018 se encuentra conformada de la siguiente manera:

Cuenta	Saldo Expresado en Guaraníes al:	
	31/12/2019	31/12/2018
Ventas de Mercaderías	96.953.086.931	97.790.491.735
Alquileres Cobrados	1.928.572	7.178.574
Venta de Servicios	129.239.558	0
Servicio de Lavadero	69.062.065	0
(-) Descuentos	-366.672.956	-325.341.012
(-) Devoluciones	-3.331.916.948	-3.330.882.384
TOTALES	93.454.727.222	94.141.446.913

NOTA 13. OTROS INGRESOS

Este rubro registra todos los otros ingresos operativos y no operativos. La composición es la siguiente:

Cuenta	Saldo expresado en Guaraníes al:	
	31/12/2019	31/12/2018
Venta de Bienes de Uso	82.553.037	254.979.199
Intereses Cobrados	206.476.046	110.780.060
Diferencia de Cambios	92.203.838	28.836.336
Ingresos Varios	56.410.838	31.655.595
TOTALES	437.643.759	426.251.190

NOTA 14. HECHOS POSTERIORES

A la fecha no existen informaciones sobre hechos posteriores al cierre del ejercicio que puedan alterar la estructura patrimonial y los resultados, ni que puedan impactar o requerir ajustes a los estados financieros.



CYCE - CONSULTORES Y CONTADORES DE EMPRESAS

06 MAR 2020

Firmado al solo efecto de identificar estos estados financieros con nuestro dictamen de fecha arriba mencionada



Lic. Ronald Duerksen
Contador



Temi Goertzen
Sindico



Wilfried Ediger
Presidente

PROPIEDADES, PLANTA Y EQUIPO

ANEXO A

N°	Cuentas	VALORES DE ORIGEN				DEPRECIACIONES				NETO RESULTANTE		
		AL INICIO	ALTAS	BAJAS	REVALUO	AL CIERRE	AL INICIO	ALTAS	BAJAS		REVALUO	ACUMULADO
1	Terrenos	13.160.731.529	4.006.455.959	857.186.887	788.654.853	17.098.655.454	0	0	0	0	0	17.098.655.454
2	Edificios	4.475.127.341	8.182.726	0	119.399.778	4.602.709.845	229.413.950	115.456.696	0	0	344.870.646	4.257.839.199
3	Obras - Nemby	20.110.768.469	0	0	494.069.426	20.604.837.895	2.528.852.525	522.390.357	0	0	3.051.242.882	17.553.595.013
4	Obras Km 5	1.322.809.465	644.400.499	0	42.036.484	2.009.246.448	36.423.061	46.794.361	0	0	83.217.422	1.926.029.026
5	Obras 4 Mojonas	62.651.650	1.106.037.820	0	19.871.805	1.188.561.275	640.366	14.275.590	0	0	14.915.956	1.173.645.319
6	Instalaciones	4.376.019.982	122.292.180	76.940.706	137.477.381	4.588.848.847	2.296.815.207	442.524.985	0	0	2.739.340.192	1.819.508.655
7	Máquinas y Equipos de Taller	512.508.938	541.560.912	0	19.504.007	1.073.573.857	33.722.785	75.760.809	0	0	109.483.394	964.090.463
8	Herramientas y enseres	731.138.038	33.756.965	6.343.832	5.787.924	764.339.095	624.701.997	33.054.544	0	0	657.756.541	106.582.564
9	Muebles y equipos	1.217.125.646	131.083.952	17.964.611	17.352.850	1.347.597.837	766.839.891	111.689.475	0	0	878.529.366	469.069.473
10	Equipos de informática	1.412.435.512	141.362.302	48.151.775	4.398.312	1.510.044.351	1.303.113.787	59.267.819	0	0	1.362.381.606	147.662.741
11	Rodados	2.061.304.689	8.946.738	0	10.464.802	2.080.716.229	1.693.162.309	138.431.002	0	0	1.831.596.311	249.122.918
12	Mejoras en predio ajeno	1.355.087.075	0	0	4.429.618	1.359.516.693	1.197.455.010	60.936.804	0	0	1.256.991.814	101.124.879
13	Bienes a Conformar Inmuebles	414.071.429	4.203.455.959	4.006.455.959	0	611.071.429	0	0	0	0	0	611.071.429
Totales al 31/12/2019		51.211.779.773	10.947.538.012	5.013.043.770	1.663.447.240	58.809.719.255	10.711.140.888	1.620.582.242	0	0	12.331.723.130	46.477.995.123
Totales al 31/12/2018		48.210.900.082	2.884.194.127	658.429.358	775.115.192	51.211.780.044	9.158.637.075	1.777.745.524	196.865.019	28.576.419	70.711.141.161	40.500.638.863

Las notas y anexos que se acompañan forman parte integrante de estos estados financieros.

Lic. Ronald Dierksen F.
Contador

Toral Gbencen
Síndico

Wilfried Ediger
Presidente

CYCE- CONSULTORES Y COMPADORES DE EMPRESAS

06 MAR 2020

Firmado al solo efecto de identificar estos estados financieros con nuestro dictamen de fecha arriba mencionada

BALANCE GENERAL AL 31 DE DICIEMBRE DE 2019 Y 2018
(Expresado en Guaranies)

ACTIVOS INTANGIBLES

ANEXO B

CUENTAS	VALORES DE ORIGEN			AMORTIZACIONES			NETO RESULTANTE		
	AL INICIO DEL PERIODO	AUMENTO	DISMINUCION	AL CIERRE DEL PERIODO	ACUMULADAS AL INICIO PERIODO	DEL PERIODO		BAJAS DEL PERIODO	ACUM. AL CIERRE DEL PERIODO
Software Informático	371.702.389	47.417.713	0	419.120.102	171.987.601	91.125.771	0	263.113.372	156.006.730
Totales 31/12/2019	371.702.389	47.417.713	0	419.120.102	171.987.601	91.125.771	0	263.113.372	156.006.730
Totales 31/12/2018	308.460.191	63.242.198	0	371.702.389	171.987.601	0	0	171.987.601	199.714.788

Las notas y anexos que se acompañan forman parte integrante de estos estados financieros.

Lic. Ronald Duerksen F.
Contador

Tenji Goertzen
Sindico

Wilfried Ediger
Presidente

CYEE - CONSULTORES Y CONTADORES DE EMPRESAS

06 MAR 2020

Firmado al solo efecto de identificar estos estados financieros con nuestro dictamen de fecha arriba mencionada

BALANCE GENERAL AL 31 DE DICIEMBRE DE 2019 Y 2018
(Expresado en Guaraníes)

INVERSIONES, ACCIONES, DEBENTURES Y OTROS TITULOS EMITIDOS EN SERIE
PARTICIPACION EN OTRAS SOCIEDADES

ANEXO C

DENOMINACION Y CARACTERISTICAS DE LOS VALORES DEL EMISOR	CLASE	VALOR NOMINAL UNITARIO	CANTIDAD	VALOR NOMINAL TOTAL	VALOR PATRIMONIAL PROPORCIONAL	VALOR DE LIBROS	VALOR DE COTIZACION	% DE PARTICIPACION	ACTIVIDAD PRINCIPAL	INFORMACION SOBRE EL EMISOR		
										CAPITAL	RESULTADO	S/ ULTIMO BALANCE PATRIMONIO NETO
PIONEROS DEL CHACO S.A. Ord.		5.000.000	5	25.000.000	22.175.964	25.000.000	4.435.193	0,18	Servicios relacionados al transporte aéreo.	14.255.000.000	(1.550.262.308)	12.644.734.952
Totales 31/12/2019				25.000.000	22.175.964	25.000.000	4.435.193			14.255.000.000	(1.550.262.308)	12.644.734.952
Totales 31/12/2018				25.000.000	22.175.964	25.000.000	4.435.193			14.255.000.000	(1.550.262.308)	12.644.734.952

Las notas y anexos que se acompañan forman parte integrante de estos estados financieros.

Lic. Ronald Durksen F.
Contador

Yenil Goertzen
Síndico

Yenil Ediger
Presidente

CYCE - CONSULTORES Y CONTADORES DE EMPRESAS

06 MAR 2020

Firmado al solo efecto de identificar estos estados financieros con nuestro dictamen de fecha arriba mencionada

BALANCE GENERAL AL 31 DE DICIEMBRE DE 2019 Y 2018
(Expresado en Guaraníes)

OTRAS INVERSIONES


ANEXO D

CUENTAS	VALOR DE COSTO	AMORTIZAC.	VALOR DE COTIZACION	VALOR REGISTRADO 31/12/2019	VALOR REGISTRADO 31/12/2018
INVERSIONES CORRIENTES (DETALLAR)					
SUBTOTAL	(NO APLICABLE)				
INVERSIONES NO CORRIENTES (DETALLAR)					
SUBTOTAL					
TOTALES					

Las notas y anexos que se acompañan forman parte integrante de estos estados financieros.


Terry Goertzen
Sindico


Wilfried Ediger
Presidente


CYCE - CONSULTORES Y CONTADORES DE EMPRESAS
06 MAR 2020
Firmado al solo efecto de identificar estos estados financieros con nuestro dictamen de fecha arriba mencionada


Lic. Ronald Duerksen F.
Contador

BALANCE GENERAL AL 31 DE DICIEMBRE DE 2019 Y 31 DE DICIEMBRE DE 2018

PREVISIONES

ANEXO E

RUBROS	SALDOS AL INICIO DEL PERIODO	AUMENTOS	DISMINUCIONES	SALDOS AL 31/12/2019	SALDOS AL 31/12/2018
DEDUCIDAS DEL ACTIVO					
Provisión p/ Cuentas Incobrables	6.834.297.532	134.961.089	-	6.969.258.621	6.834.297.532
Provisiones para Obsolescencia	250.000.000	-	-	250.000.000	250.000.000
TOTAL	7.084.297.532	134.961.089	-	7.219.258.621	7.084.297.532
INCLUIDAS EN EL PASIVO					
-	-	-	-	-	-
TOTAL	-	-	-	-	-

Las notas y anexos que se acompañan forman parte integrante de estos estados financieros.


Lic. Ronald Duerksen F.
Contador


Temi Goertzen
Síndico


Wilfried Ediger
Presidente


CYCE - CONSULTORES Y CONTADORES DE EMPRESAS
06 MAR 2020
Firmado al solo efecto de identificar estos estados financieros con nuestro dictamen de fecha arriba mencionada


BALANCE GENERAL AL 31 DE DICIEMBRE DE 2019 Y 2018
(Expresado en Guaraníes)

COSTO DE MERCADERIAS O PRODUCTOS VENDIDOS O SERVICIOS PRESTADOS


ANEXO F

DETALLE	EJERCICIO AL 31/12/2019	EJERCICIO AL 31/12/2018
I. COSTO DE MERCADERIAS O PRODUCTOS VENDIDOS		
Existencias al Comienzo del Ejercicio	59.098.804.129	47.765.963.636
Mercaderías de reventa		
Compras y Costos de Producción del Ejercicio		
a) Compras	50.408.474.185	51.462.411.002
Existencia al cierre del Ejercicio	52.120.175.772	59.098.804.129
Mercaderías de reventa		
II. COSTO DE SERVICIOS PRESTADOS		
COSTO DE MERCADERIAS O PRODUCTOS VENDIDOS Y SERVICIOS PRESTADOS	57.387.102.542	55.402.356.763

Las notas y anexos que se acompañan forman parte integrante de estos estados financieros.


Lic. Ronald Dierksen F.
Contador


Emili Goertzeny
Síndico


OYCE-CONSULTORES Y CONTADORES DE EMPRESAS
06 MAR 2020
Firmado al solo efecto de identificar estos estados financieros con nuestro ciclaman de fecha arriba mencionada

BALANCE GENERAL AL 31 DE DICIEMBRE DE 2019 Y 2018
(Expresado en Guaraníes y Moneda Extranjera)

ACTIVOS Y PASIVOS EN MONEDA EXTRANJERA

ANEXO G

DETALLE	MONEDA EXTRANJERA			MONEDA LOCAL	
	CLASE	MONTO	CAMBIO VIGENTE	31/12/2019	31/12/2018
ACTIVO					
ACTIVOS CORRIENTES					
DISPONIBILIDADES					
Caja	US\$	15.831,79	6442,33	101.993.616	0
Recaudaciones a Depositario	US\$	0,00	6442,33	0	125.741.133
Banco Itaú S.A.	US\$	118,78	6442,33	765.220	4.900.182
Banco Sudameris S.A.E.C.A.	US\$	240,81	6442,33	1.551.377	1.435.261
Banco Atlas S.A.	US\$	1.012,92	6442,33	6.525.565	6.201.049
CLIENTES					
Deudores por Ventas	US\$	4.757,12	6442,33	30.646.937	49.469.162
IMPORTACIONES EN CURSO					
Mercaderías en Curso	US\$	510.329,75	6442,33	3.287.712.637	2.987.376.442
TOTAL ACTIVO	US\$	532.291,17		3.429.195.352	3.175.123.229
PASIVOS CORRIENTES					
DEUDAS COMERCIALES					
Proveedores de bienes y servicios	US\$	38.916,03	6.463,95	251.551.272	301.473.869
TOTAL PASIVO	US\$	38.916,03		251.551.272	301.473.869

Las notas y anexos que se acompañan forman parte integrante de estos estados financieros.

Lic. Ronald Puerksen F.
Contador

Terri Goertzen
Síndico

Wilfried Folger
Presidente

CYCE - CONSULTORES Y CONTADORES DE EMPRESAS

06 MAR 2020

Firmado al solo efecto de identificar estos estados financieros con nuestro dictamen de fecha arriba mencionada

ANEXO H

BALANCE GENERAL AL 31 DE DICIEMBRE DE 2019 Y 2018
(Expresado en Guaraníes)

INFORMACION REQUERIDA SOBRE COSTOS Y GASTOS

RUBROS	GASTOS DE COMERCIALIZACIÓN	GASTOS DE ADMINISTRACIÓN	GASTOS FINANCIEROS	GASTOS NO OPERATIVOS	TOTAL	
					31/12/2019	31/12/2018
Remuneraciones de administradores, directores, síndicos y consejo de vigilancia	787.507.853	1.404.654.616	0	0	2.192.162.469	1.988.698.918
Sueldos y Jornameles	7.393.074.898	0	0	0	7.393.074.898	7.766.062.027
Contribuciones sociales	1.886.649.313	0	0	0	1.886.649.313	1.186.785.606
Regalías y honorarios por servicios técnicos	333.947.040	437.818.840	0	0	771.765.880	1.741.192.830
Viajeros	1.373.241.888	181.433.918	0	0	1.554.675.806	1.387.073.113
Gastos de publicidad y propaganda	159.476.360	279.786	0	0	159.756.146	169.506.069
Servicios Básicos	0	335.236.766	0	0	335.236.766	284.323.983
Impuestos, Tasas y contribuciones	0	237.587.488	0	0	237.587.488	169.008.084
Intereses a bancos y Bonos	0	0	1.322.114.891	0	1.322.114.891	1.912.520.914
Diferencia de Cambio	0	0	0	26.636.483	26.636.483	28.324.931
Depreciación de propiedades, planta y equipo	1.711.708.020	0	0	0	1.711.708.020	1.843.602.678
Donaciones	0	1.571.470.000	0	0	1.571.470.000	1.592.398.564
Gastos de rodados	0	92.816.742	0	0	92.816.742	128.271.230
Créditos Incobrables	2.638.507.450	0	0	0	2.638.507.450	2.535.424.449
Otros Gastos	901.369.804	298.449.355	53.242.475	0	1.253.061.434	966.720.459
TOTALES 31/12/19	17.166.462.226	4.659.747.511	1.376.357.366	26.636.483	23.147.223.566	0
TOTALES 31/12/18	17.081.036.502	4.629.222.426	1.981.339.096	28.324.931	23.619.921.955	0

Las notas que se acompañan forman parte integrante de estos estados financieros.

Lic. Ronald D. Jansen F.
Contador

Wladimir
Presidente

CYCE-CONSULTORES Y CONTADORES DE EMPRESAS

06 MAR 2020

Firmado al solo efecto de identificar estos estados financieros con nuestro dictamen de fecha arriba mencionada

BALANCE GENERAL AL 31 DE DICIEMBRE DE 2019 Y 2018

DATOS ESTADISTICOS

ANEXO I

INDICADORES OPERATIVOS	ACUMULADO AL FIN DEL PERIODO	
	31/12/2019	31/12/2018
Volumen de Ventas (miles de guaraníes)	93.454.727	94.141.446
Cantidad de Empleados y Obreros	168	124
Consumo de Energía (miles de guaraníes)	180.772	145.191
Cantidad de Sucursales (unidades físicas)	5	4

Las notas que se acompañan forman parte integrante de estos estados financieros.


Lic. Ronald Duerksen F.
Contador


Temi Goertzen
Síndico


Wilfried Ediger
Presidente

CYCE - CONSULTORES Y CONTADORES DE EMPRESAS
06 MAR 2020
Firmado al solo efecto de identificar estos estados financieros con nuestro dictamen de fecha arriba mencionada

BALANCE GENERAL AL 31 DE DICIEMBRE DE 2019 Y 2018
(Expresado en Guaraníes)

INDICES ECONOMICOS - FINANCIEROS


ANEXO J


INDICADORES OPERATIVOS	ACUMULADO AL FIN DEL PERIODO	
	31/12/2019	31/12/2018
LIQUIDEZ (1)	11,55	11,89
ENDEUDAMIENTO (2)	0,12	0,18
RENTABILIDAD (3)	0,12	0,13

1) <u>Activo Corriente</u>	<u>92.282.822.215</u>	11,55
Pasivo Corriente	7.986.644.077	
2) <u>Total del Pasivo</u>	<u>14.840.968.531</u>	0,12
Patrimonio Neto	124.100.856.537	
3) <u>Resultado antes del Impuesto a la Renta</u>	<u>13.358.044.853</u>	0,12
Patrimonio Neto Excluido el Resultado del Ejerc.	112.925.637.522	

Las notas y anexos que se acompañan forman parte integrante de estos estados financieros.


Lic. Ronald Duerksen F.
Contador


Terri Goertzen
Sindico


Wilfried Ediger
Presidente


CYCE - CONSULTORES Y CONTADORES DE EMPRESAS

06 MAR 2020

Firmado al solo efecto de identificar estos estados financieros con nuestro dictamen de fecha arriba mencionada